

# 【嗜好調査結果】



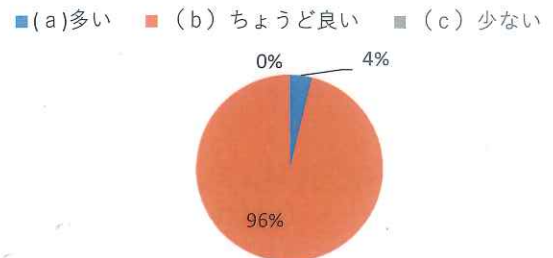
調査対象は特養・デイサービスにて普通食・あら刻み食を食べられている利用者様で聞き取り可能な方

## 【集計結果】

### 1. 主食の量について (ごはん・粥)

(a) 多い	1名
(b) ちょうど良い	26名
(c) 少ない	0名

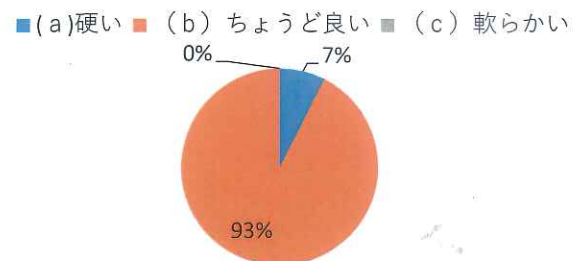
主食の量



### 2. 主食の硬さについて

(a) 硬い	2名
(b) ちょうど良い	25名
(c) 軟らかい	0名

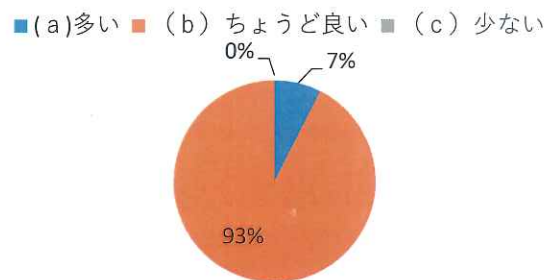
主食の硬さ



### 3. 副食の量について

(a) 多い	2名
(b) ちょうど良い	25名
(c) 少ない	0名

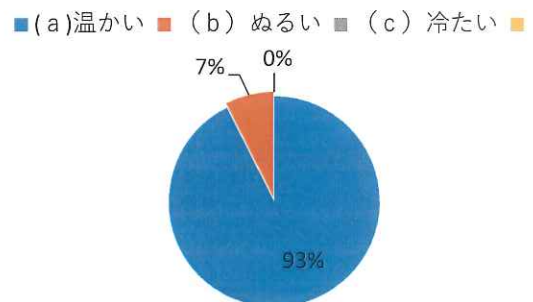
副食の量



### 4. 料理の温度について

(a) 温かい	25名
(b) ぬるい	2名
(c) 冷たい	0名

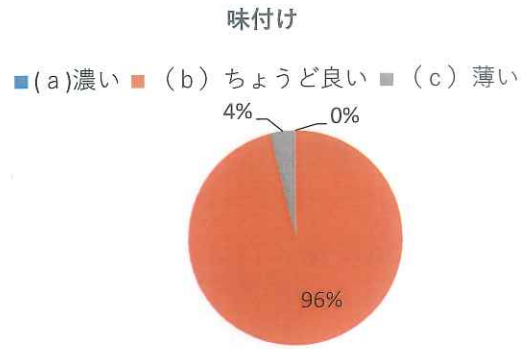
料理の温度



5. 味付けについて

- (a)濃い
- (b)ちょうど良い
- (c)薄い

0名  
26名  
1名



6. 食べにくいものはありますか

- (a)ない
- (b)ある

27名  
0名




7. 希望する料理はありますか

- (a)ない
- (b)ある

24名  
3名

↓  
**【食後のパン、トマト料理、さしみ】**



8. その他 意見・要望

・いつも楽しみにしています  
・おいしい

・魚の量が少ない

