

【嗜好調査結果】



調査対象: 特養・デイサービスにて普通食・あら刻み食を食べられている利用者様53名

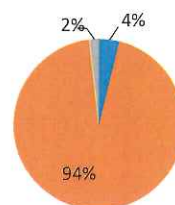
【集計結果】

1. 主食の量について (ごはん・粥)

(a) 多い	2 名
(b) ちょうど良い	50 名
(c) 少ない	1 名

主食の量

■ (a) 多い ■ (b) ちょうど良い ■ (c) 少ない

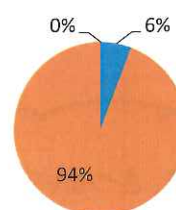


2. 主食の硬さについて

(a) 硬い	3 名
(b) ちょうど良い	50 名
(c) 軟らかい	0 名

主食の硬さ

■ (a) 硬い ■ (b) ちょうど良い ■ (c) 軟らかい

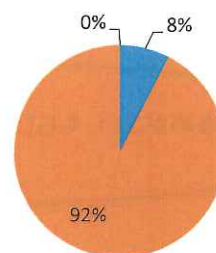


3. 副食の量について

(a) 多い	4 名
(b) ちょうど良い	49 名
(c) 少ない	0 名

副食の量

■ (a) 多い ■ (b) ちょうど良い ■ (c) 少ない

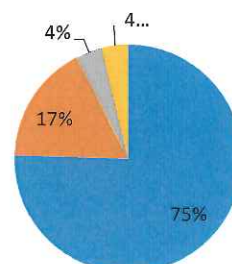


4. 料理の温度について

(a) 温かい	40 名
(b) ぬるい	9 名
(c) 冷たい	2 名
(d) 無回答	2 名

料理の温度

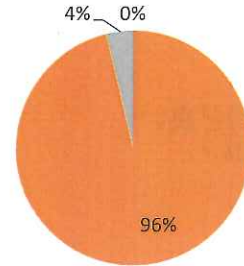
■ (a) 温かい ■ (b) ぬるい
■ (c) 冷たい ■ (d) 無回答



5. 味付けについて

- (a)濃い 0名
- (b)ちょうど良い 51名
- (c)薄い 2名

味付け
■ (a)濃い ■ (b)ちょうど良い ■ (c)薄い



6. 食べにくいものはありますか

- (a)ない 48名
- (b)ある 5名

麺類、魚料理、さつまいも、かたいもの、辛いもの



7. 希望する料理はありますか

- (a)ない 42名
- (b)ある 10名

魚料理多めがよい、ちらしずし、刺身、茶碗蒸し、ステーキ、日本料理、漬物、やわらかいもの

