

【嗜好調査結果】



調査対象: 特養・デイサービスにて普通食・あら刻み食を食べられている利用者様35名

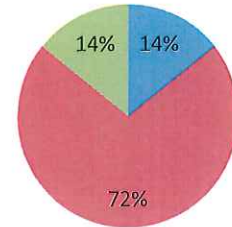
【集計結果】

1. 主食の量について (ごはん・粥)

(a)多い	5名
(b)ちょうど良い	25名
(c)少ない	5名

主食の量

■ (a)多い ■ (b)ちょうど良い ■ (c)少ない

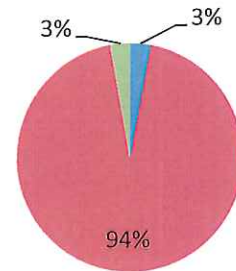


2. 主食の硬さについて

(a)硬い	1名
(b)ちょうど良い	33名
(c)軟らかい	1名

主食の硬さ

■ (a)硬い ■ (b)ちょうど良い ■ (c)軟らかい

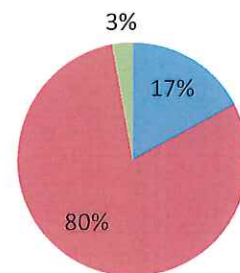


3. 副食の量について

(a)多い	6名
(b)ちょうど良い	28名
(c)少ない	1名

副食の量

■ (a)多い ■ (b)ちょうど良い ■ (c)少ない

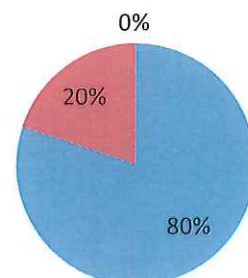


4. 料理の温度について

(a)温かい	28名
(b)ぬるい	7名
(c)冷たい	0名

料理の温度

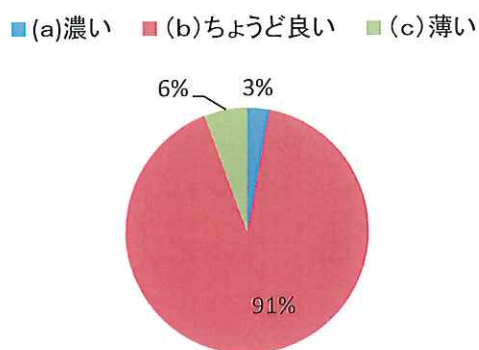
■ (a)温かい ■ (b)ぬるい ■ (c)冷たい



5. 味付けについて

(a)濃い	1名
(b)ちょうど良い	32名
(c)薄い	2名

味付け



6. 食べにくいものはありますか

(a)ない	34名
(b)ある	1名

食べにくいもの…れんこんがかたい



7. 希望する料理はありますか

(a)ない	29名
(b)ある	6名

ちらし、カレーの回数増やしてほしい、
天ぷら、めざし、肉料理、厚めのお肉、さしみ

